

Table des matières











La gestion du personnel 1

La gestion du personnel

Vous pouvez gérer ici tout le personnel qui travaille dans le magasin, vous y compris.

Cela permet en premier lieu de pouvoir s'identifier et d'affecter des prestations.

Mais la gestion va beaucoup plus loin, puisque vous pouvez renseigner toutes les informations utiles liées au coût, mais aussi le contrat, l'état civil, enfin tout ce qui permet de bien gérer le personnel.

	NOM	PRENOM	IDENTIFIANT	PORTABLE	NIVEAU	COUT DE REVIENT	ACTIF
		Amandine	amandine		employe(e) polyvalent(e)	11.00	✓
		damien	damien		responsable	0.00	✓
		Emilie	emilie		manager	15.00	✓
		Isabelle	Isabelle		employe(e) polyvalent(e)	11.00	✓
		Jessica	Jessica		employe(e) polyvalent(e)	11.00	✓

Pour ajouter un nouveau personnel, cliquez sur : "Ajouter personnel".

Informations principales

Etat civil

Poste de travail

Picto/Photo

Utilisateur actif

Oui Non

Civilité

Homme

Nom

Prénom

Date de naissance

Téléphone

Mobile

Email

Identifiant

Mot de passe

Niveau

Responsable

Taux de base horaire brut

€

Indemnité de salissure horaire

€

Coefficient de charges patronales

%

Indemnité congés payés

%

Coût de revient horaire du salarié

€

Indemnité de panier journalière

€

Indemnité de coupure journalière

€

Notes particulières

Informations principales

Etat civil

Poste de travail

Picto / Photo



Cliquez sur l'image pour prendre une photo avec la caméra
ou bien téléchargez une photo en cliquant sur Parcourir...
Formats autorisés : jpeg

Choisissez une photo à télécharger:
 Aucun fichier sélectionné.

Ou bien choisissez parmi ces images :



